

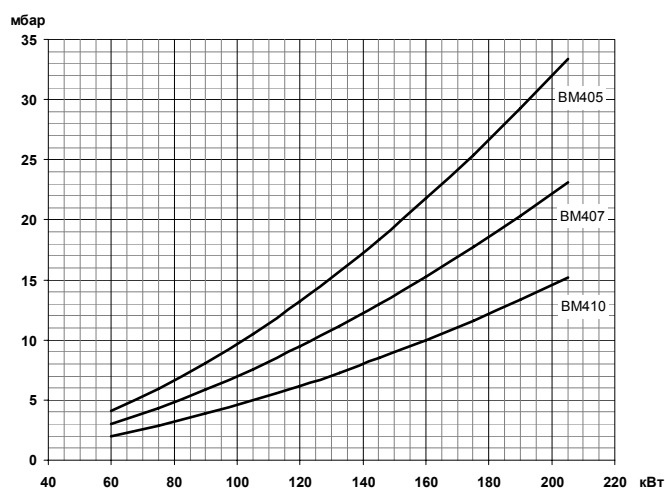
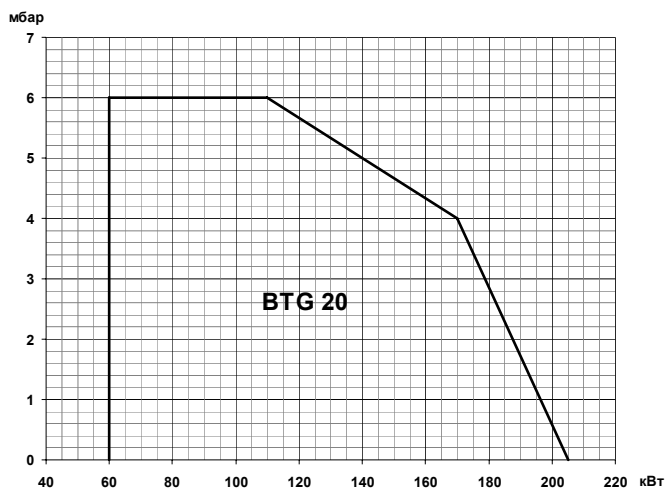

**BTG 20P арт. 17110010**
**BTG 20P L500 арт. FS21700260**

Двухступенчатая горелка для сжигания природного и сжиженного газа состоит из:

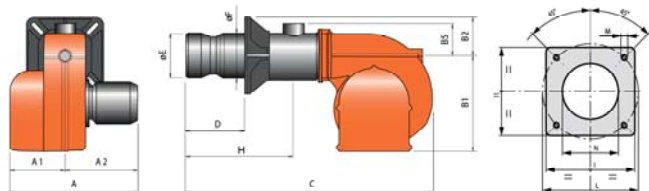
- Алюминиевый корпус с шумопоглощающим кожухом,
- Воздушная заслонка с сервоприводом,
- Регулируемая подпорная шайба,
- Вентилятор с мотором,
- Электронный автомат горения,
- Трансформатор розжига,
- Реле давления воздуха,
- Электрод ионизации для контроля пламени,
- Резьбовое присоединение газовой арматуры,
- Головка горелки из нержавеющей жаропрочной стали с газораспределителем,
- Подвижный фланец крепления к теплогенератору.

**Технические характеристики**

Мощность	60÷205 кВт
Регулирование мощности	Двухступенчатое
Режим работы	Прерывистый (остановка 1 раз в 24 ч)
Эмиссия оксидов азота	3 класс
Уровень шума	68 дБ(А)
Подключение газовой арматуры	Сверху
Электропитание	~1/220В/50 Гц
Степень электробезопасности	IP40
Потребляемая электрическая мощность	360 Вт
Автомат горения	LME 21.430
Мотор вентилятора	185 Вт
Датчик пламени	Электрод ионизации
Сервопривод	Berger STA 13

**Диаграммы**


Газовая арматура	P <sub>max</sub>	Переходник	BTGA	BTVS	CTV	Реле P <sub>max</sub>	GPL
BM405A20C-R3/4 19990016	360 мбар	Не нужен	BTGA 3/4"	BTVS 3/4"FF	VPS 504	GW150A6	Не нужен
BM407A20C-R3/4-B 19990020	360 мбар	Не нужен	BTGA 3/4"	BTVS 3/4"FF	VPS 504	GW150A6	Не нужен
BM410A20C-R5/4-B 19990024	360 мбар	3/4"М X 1"1/4F	BTGA 1 1/4"	BTVS 1 1/4"FF	VPS 504	GW150A6	Не нужен

**Габариты**


Горелка	A	A1	A2	B	B1	B2	B5	C	D	E	F	H	I	L	M	N
BTG 20P	303	158	145	368	275	93	70	695	150÷300	127	114	494	185	170÷210	M10	135
BTG 20P L500	303	158	145	368	275	93	70	895	150÷500	127	114	694	185	170÷210	M10	135

**Принадлежности**

Комплект крепления (теплоизоляционная прокладка, винты)

В комплекте поставки